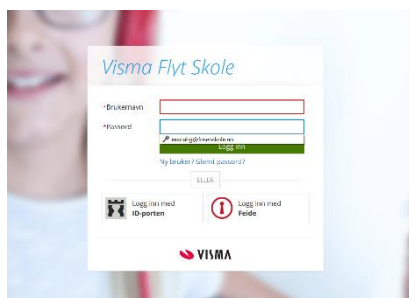


## Informasjon om de ulike digitale plattformene som brukes i skolene i Indre Fosen

Skolene i Indre Fosen har to digitale løsninger som skolene bruker i kommunikasjon med foresatte.

Den ene er **VISMA Flyt Skole** og den andre er **Zokrates**.




**Visma Flyt** er vår administrative program. Her finner dere alt av vurderinger, karakterer, fravær, anmerkninger og meldinger(SMS) mellom skole og hjem.

Innlogging: <https://skole.visma.com/indrefosen>

Foresatte logger her inn med ID-porten på samme måte som beskrevet nedenfor.

## ZOKRATES



**Zokrates** er vår nye læringsplattform som erstatter Fronter/It's Learning. Her finner dere; ukeplan, timeplan, innleveringer og meldinger som blir sendt til dere som foresatte.

Foresatteinnlogging: <http://www.foresattportalen.no/fosen>

Elevinnlogging: <https://fosenskole.sharepoint.com/sites/zokrates/>



## Foresattportal Zokrates

Her er innloggingsadresse til foresatteportalen til Zokrates.

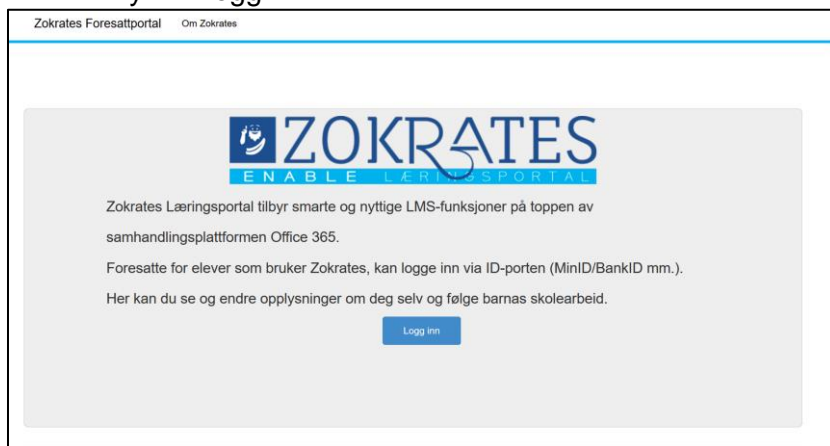
<http://www.foresattportalen.no/fosen>

Her vil dere få oversikt over:

- Timeplan
- Ukeplan
- Meldinger
- Innleveringer
- Kontaktinfo vi har av deg som foresatt

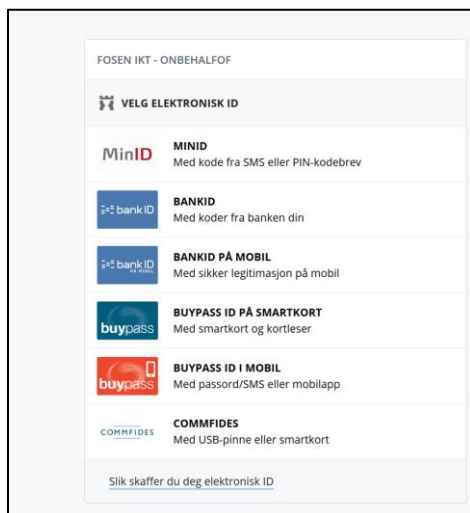
Slik ser førstesiden ut.

- Trykk «Logg inn»



Figur 1 Bildet viser førstesiden. Her står det at foresatte for elever som bruker Zokrates, kan logge inn via ID-porten (MinID, BankID mm). Her kan du se og endre opplysninger om deg selv og følge barnas skolearbeid.

Velg den elektroniske ID pålogginga du vil bruke.

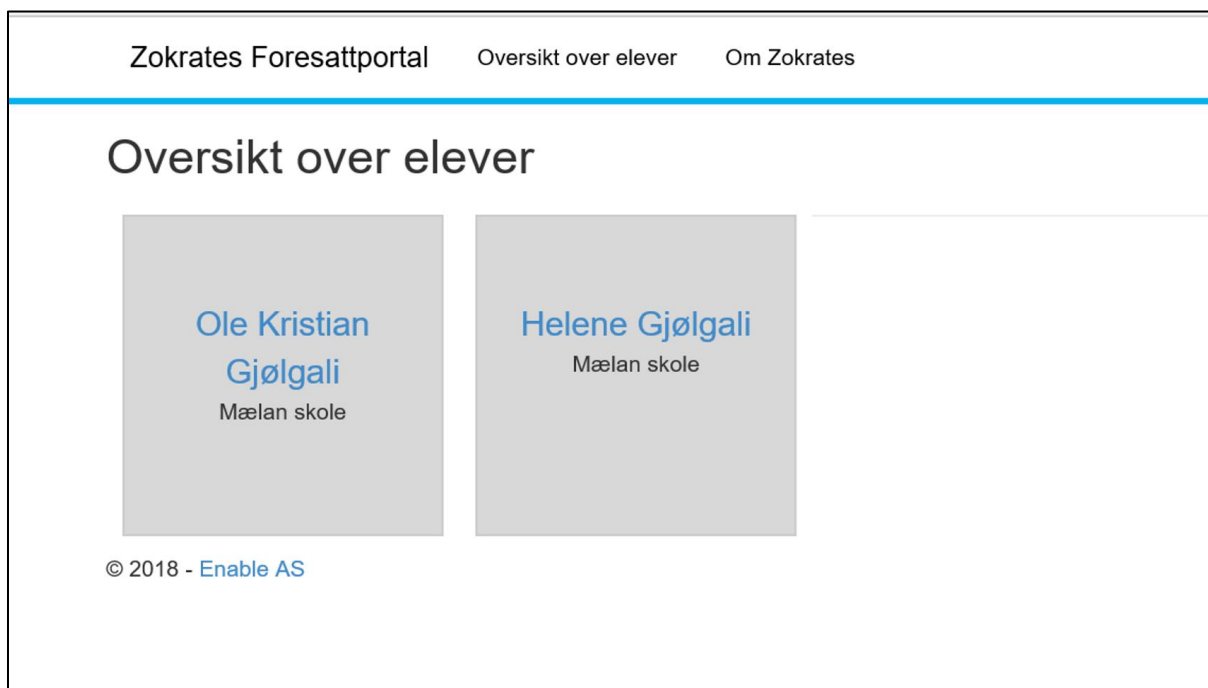


Figur 2 viser de ulike innloggingsmåtene du kan benytte: MiID, BankID, BankID på mobil, Buypass ID på smartkort, buypass ID i Mobil og Commfides.



Når du har kommet inn så vil du få opp en oversikt over dine barn.

- Trykk på blåskrift for å komme videre inn til den enkelte



The screenshot shows a web interface for 'Zokrates Foresattportal'. At the top, there are navigation links: 'Zokrates Foresattportal', 'Oversikt over elever', and 'Om Zokrates'. Below this is a section titled 'Oversikt over elever'. It contains two grey rectangular cards. The first card displays the name 'Ole Kristian Gjølga' in blue text, with 'Mælan skole' below it. The second card displays the name 'Helene Gjølga' in blue text, with 'Mælan skole' below it. At the bottom left of the screenshot, there is a copyright notice: '© 2018 - Enable AS'.

Figur 3 viser hvordan portalen ser ut etter at du har logget inn. Her finner du en knapp for hvert av barna dine.


Hver elev har en slik oversikt.

På denne siden ligger meldinger som du har fått som foresatt og din egen kontaktinfo. Hvis kontaktinfo ikke stemmer så trykk på «Endre kontaktinfo» og legg inn rett informasjon.




Helene Gjøl gali


Timeplan



Ukeplan



Innleveringer



**Meldinger**

Lillian Skarsaune Stoum  
09 Info  
11/5/2017 10:20 PM

Nyhetsbrev i fra oppvekst Indre Fosen  
1/10/2018 9:12 AM

**Kontaktinformasjon**

Dersom det er feil i informasjonen som er registrert her n  
korrigere opplysningene.

Endre kontaktinformasjon

Navn [Redacted]

Skole Mælan skole

Foresatt e-post adresse [Redacted]

Foresatt telefon [Redacted]

nummer

Figur 4 viser informasjonen om hvert barn: timeplan, ukeplan, innleveringer, meldinger og kontaktinformasjon.

Her er et eksempel på en timeplan.

**Timeplan MAL 9 trinn Uke 3 2018**

Forrige
Neste

	Mandag 15. jan	Tirsdag 16. jan	Onsdag 17. jan	Torsdag 18. jan	Fredag 19. jan
8:00 AM	Fri	Tysk	Mat og helse	UDV/Olweus	Fri
8:45 AM	8:45 AM	8:45 AM	8:45 AM	8:45 AM	8:45 AM
8:45 AM	Pause	Pause	Pause	Pause	Pause
8:55 AM	8:55 AM	8:55 AM	8:55 AM	8:55 AM	8:55 AM
8:55 AM	Matematikk	Norsk	Mat og helse	Matematikk	Valgfag
10:25 AM	10:25 AM	10:25 AM	10:25 AM	10:25 AM	10:25 AM
10:25 AM	Pause	Pause	Pause	Pause	Pause

Figur 5 viser eksempel på en timeplan med kolonner for hver dag.

Her er slik en Ukeplan kan se ut:



Ukeplan for Helene Gjølga uke 3

<< Forrige Uke 3 2018 Neste >>

MAL Samfunnsfag 9 trinn	MAL Naturfag 9 trinn	MAL Arbeidslivsfag 9 trinn
<p><b>Tema:</b> Europa erobrer verden</p> <p><b>Kompetansemål:</b> - imperialismen</p> <p><b>Arbeid på skolen:</b> Mandag 15/1: Les og samtale om imperialismen Tirsdag 16/1: - FS muntlig med læringspartner - Gjør ferdig imperialismen - Lag en presentasjon om et tema. Lærar informere. (Oppgaver fra side 122). Torsdag 18/1: jobbe med presentasjon</p> <p><b>Arbeid hjemme:</b> Til torsdag 18/1: les sammendraget side 123 Til mandag 22/1: Presenter oppgaven din</p> <p><b>Frist:</b> 22.01.2018</p>	<p><b>Tema:</b> Repetisjon av hormonsystemet og nervesystemet</p> <p><b>Kompetansemål:</b> - Repetisjon</p> <p><b>Vurdering:</b> - <b>Prøve</b> - <b>Leksesjekk</b></p> <p><b>Arbeid på skolen:</b> Oppgaver fra kapitlet om hormonsystemet og nervesystemet</p> <p><b>Arbeid hjemme:</b> Til torsdag 11/1: Les artikkel du har fått på ark om hormonsystemet. Bli delt ut under matstertamen. Søk opp vanskelige ord. Strek under viktige ting, noter i margin slik at jeg ser du har lest og jobbet med teksten.</p> <p>Til tirsdag 16/1: Prøve. Kapillene om hormonsystemet og nervesystemet. Hva du</p>	<p><b>Tema:</b> Idrettsfagmat &amp; helse</p> <p><b>Kompetansemål:</b> Jeg planlegger og legger til rette for aktiviteter som passer for elever på barnetrinnet. Jeg praktiserer ulike lekkeaktiviteter ute og inne</p> <p><b>Arbeid på skolen:</b> Torsdag 11: Vi drar opp i Strandella og lager aktiviteter for hvesandre som forberedelse til aktivitetsektorer for yngre klasser. <b>Ta på klær og fotøy for å være i snøen.</b> Fremover vil vi jobbe med planlegging av aktiviteter for yngre elever jfr det dere startet på med forrige torsdag.</p> <p><b>Frist:</b> 22.01.2018</p>

Figur 6 viser eksempel på en ukeplan med en kolonne for hvert fag.

Under Innleveringer kan du følge med hvilke innleveringer som det jobbes med og vurderinger som har blitt gjort på en innleveringsoppgave.

Innleveringer for [redacted]

Innleveringsstatus	Vurderingsstatus	Innleveringer
MAL Engelsk 9 trinn : Slavery, second draft Frist: 17.01.2018 Utlevert		
MAL Fysiskaktivitet og helse 8.,9. og 10. : Treningsplan Frist: 16.01.2018 Levert	Til vurdering	
MAL Engelsk 9 trinn : English Day: Slavery. 05.01.18 Frist: 04.01.2018 Levert	Ferdig vurdert	[redacted]

**Vurdering:**  
Du har skrevet en god tekst om slaveriet [redacted]. Du har fin struktur og oppbygging. Pass på at du ikke har avskrift, men at du skriver om, og evt viser til kildene i løpende tekst. Jeg har lagt inn noen kommentarer til bildet. I tillegg til med forbedring av teksten.

Figur 7 viser oversikt over elevens innleveringer.

